



**Департамент по предупреждению и ликвидации  
чрезвычайных ситуаций Ростовской области**



# **ДЕЙСТВИЯ ПРИ ОБСТРЕЛЕ**

**ЕСЛИ ВЫ ОКАЗАЛИСЬ В ПОМЕЩЕНИИ:**



**Спуститесь в подвал  
или на самый нижний  
этаж**



**НЕ ПОЛЬЗУЙТЕСЬ ЛИФТОМ**



**Ни в коем случае не  
стойте напротив окон**



**Используйте для  
укрытия самое  
внутреннее помещение**



**Если известно с какой  
стороны ведется обстрел,  
выберите для укрытия  
самую удаленную комнату  
с противоположной стороны**



**В укрытии сядьте или лягте  
на пол (так меньше  
вероятность, что при  
попадании снаряда  
вас зацепит осколком)**



# КАК ВЕСТИ СЕБЯ ПРИ ЭВАКУАЦИИ ИЗ ТОРГОВОГО ЦЕНТРА



СОБЛЮДАЙТЕ СПОКОЙСТВИЕ  
И ПОРЯДОК



ПОКИНЬТЕ ЗДАНИЕ СОГЛАСНО ПЛАНУ  
ЭВАКУАЦИИ



НЕ ПОДНИМАЙТЕСЬ НА БОЛЕЕ  
ВЫСОКИЕ ЭТАЖИ



НЕ ПОЛЬЗУЙТЕСЬ ЛИФТОМ



НЕ ПЫТАЙТЕСЬ РАЗЫСКИВАТЬ  
ДРУЗЕЙ И ЗНАКОМЫХ

# Департамент по предупреждению и ликвидации чрезвычайных ситуаций Ростовской области

## ПОРЯДОК ДЕЙСТВИЙ НАСЕЛЕНИЯ ПО СИГНАЛУ ГО ПРИ НАХОЖДЕНИИ НА РАБОТЕ

### Сигнал «ВНИМАНИЕ ВСЕМ!»



СОПРОВОЖДАЕТСЯ ВКЛЮЧЕНИЕМ СИРЕН, ПРЕРЫВИСТЫМИ ГУДКАМИ С ПОСЛЕДУЮЩЕЙ РЕЧЕВОЙ ИНФОРМАЦИЕЙ О СИГНАЛЕ ГО

- Услышав **СИГНАЛ**, включите радиоприемник, телевизор и прослушайте сообщение о сложившейся ситуации и порядке действий.
- Полученную информацию передайте соседям.
- Действуйте в соответствии с переданным сообщением.

### СПОСОБЫ ОПОВЕЩЕНИЯ



ТЕЛЕВИДЕНИЕ



ГРОМКО-ГОВОРТЕЛИ



СИРЕНЫ



КОЛОКОЛ (РЫНДА)




РАДИО



ГУДКИ ПРЕДПРИЯТИЙ И ТРАНСПОРТНЫХ СРЕДСТВ




ТЕЛЕФОН, СМС-СООБЩЕНИЕ



ПОДВИЖНЫЕ ЗВУКОУСИЛИТЕЛЬНЫЕ УСТАНОВКИ



ИНФОРМАЦИОННОЕ ТАБЛО



СОЦИАЛЬНЫЕ СЕТИ

## ДЕЙСТВИЯ НАСЕЛЕНИЯ



Отключить свет, газ, воду, отопительные приборы!



Закрывать плотно окна и двери!



Закрывать мокрой тканью щели вокруг двери, вентиляционных отверстий!



Использовать средства индивидуальной защиты!



Укрыться в ближайшем защитном сооружении, заглубленном помещении или других сооружениях подземного пространства, включая метрополитен!




Прибыть в район сбора!




Эвакуироваться в безопасный район!

### ВОЗДУШНАЯ ТРЕВОГА




### ХИМИЧЕСКАЯ ТРЕВОГА



### РАДИАЦИОННАЯ ОПАСНОСТЬ



### УГРОЗА КАТАСТРОФИЧЕСКОГО ЗАТОПЛЕНИЯ



### Сигнал «ОТБОЙ!»



- Возвращайтесь к месту работы.
- Будьте в готовности к возможному повторению сигнала гражданской обороны «ВНИМАНИЕ ВСЕМ!»



Департамент по предупреждению и ликвидации чрезвычайных ситуаций Ростовской области





# Департамент по предупреждению и ликвидации чрезвычайных ситуаций Ростовской области



## КАК ВЕСТИ СЕБЯ ПРИ ОБНАРУЖЕНИИ ВЗРЫВООПАСНЫХ ПРЕДМЕТОВ

### КАТЕГОРИЧЕСКИ ЗАПРЕЩАЕТСЯ:



сдвигать с места, перекатывать, поднимать, переносить, класть в карманы или сумки



ударять по корпусу, а также один боеприпас о другой; предпринимать попытки к разборке или распиливанию



перемещать предмет в костер, разводить костер над ним или вблизи него



накрывать предмет, засыпать и закапывать или бросать в водоемы



пользоваться телефоном, переговорными устройствами или рацией вблизи него



допускать скопление людей

### ЧТО ДЕЛАТЬ:



сообщить о находке по бесплатному номеру **112**



при возможности оградить и обозначить местонахождение предмета (пакет на ветке, кусок яркой ткани)



никого не подпускать к предмету до прибытия спасателей

### ПОМНИТЕ!

Правильно и безопасно обезвредить взрывоопасный предмет смогут только опытные специалисты. Не делайте это сами – это может привести к трагическим последствиям.



## КАК ВЕСТИ СЕБЯ ПРИ АРТОБСТРЕЛЕ

### НА УЛИЦЕ



Если Вы услышали свист снаряда, а через 2-3 секунды – взрыв, НЕ ПАНИКУЙТЕ!

То, что вы слышите сам звук полета, означает, что снаряд пролетел достаточно далеко от Вас

Если есть какой-то выступ, канава или углубление в земле - воспользуйтесь этой естественной защитой. Если рядом есть какая-то бетонная конструкция, быстро ложитесь рядом с ней, закрыв голову и уши руками.



# Департамент по предупреждению и ликвидации чрезвычайных ситуаций Ростовской области



## ОБЩИЕ ПОЛОЖЕНИЯ О ГРАЖДАНСКОЙ ОБОРОНЕ

**ГРАЖДАНСКАЯ ОБОРОНА** – система мероприятий по подготовке к защите и по защите населения, материальных и культурных ценностей на территории Российской Федерации от опасностей, возникающих при военных конфликтах или вследствие этих конфликтов, а также при чрезвычайных ситуациях природного и техногенного характера.

### ПРАВА И ОБЯЗАННОСТИ ГРАЖДАН В ОБЛАСТИ ГРАЖДАНСКОЙ ОБОРОНЫ

Граждане Российской Федерации в соответствии с федеральными законами и иными нормативными правовыми актами Российской Федерации:

- проходят подготовку в области ГО;
- принимают участие в проведении других мероприятий по ГО;
- оказывают содействие органам государственной власти и организациям в решении задач в области ГО.

Задачи ГО и правовые основы их существования определяются Федеральным законом от 12 февраля 1998 г. № 28-ФЗ «О гражданской обороне»



## ЗАДАЧИ ГРАЖДАНСКОЙ ОБОРОНЫ

1. Подготовка в области ГО
2. Оповещение населения об опасностях, возникающих при военных конфликтах или вследствие этих конфликтов, а также при ЧС природного и техногенного характера
3. Эвакуация населения, материальных и культурных ценностей в безопасные районы
4. Предоставление населению средств индивидуальной и коллективной защиты
5. Проведение мероприятий по световой маскировке и другим видам маскировки
6. Проведение аварийно-спасательных и других неотложных работ в случае возникновения опасностей для населения при военных конфликтах или вследствие этих конфликтов, а также при ЧС природного и техногенного характера
7. Первоочередное жизнеобеспечение населения, пострадавшего при военных конфликтах или вследствие этих конфликтов, а также при ЧС природного и техногенного характера
8. Борьба с пожарами, возникшими при военных конфликтах или вследствие этих конфликтов
9. Обнаружение и обозначение районов, подвергшихся радиоактивному, химическому, биологическому, или иному заражению
10. Санитарная обработка населения, обеззараживание зданий и сооружений, специальная обработка техники и территорий
11. Восстановление и поддержание порядка в районах, пострадавших при военных конфликтах или вследствие этих конфликтов, а также при ЧС природного и техногенного характера
12. Срочное восстановление функционирования необходимых коммунальных служб в военное время
13. Срочное захоронение трупов в военное время
14. Обеспечение устойчивости функционирования организаций, необходимых для выживания населения при военных конфликтах или вследствие этих конфликтов, а также при ЧС природного и техногенного характера
15. Обеспечение постоянной готовности сил и средств ГО

## ДЕЙСТВИЯ ПО СИГНАЛАМ ГРАЖДАНСКОЙ ОБОРОНЫ

Среди мероприятий по ГО, осуществляемых заблаговременно, особое место занимает организация оповещения органов, осуществляющих управление ГО, сил ГО и населения об опасностях. Особое значение оповещение приобретает в случае внезапного нападения противника, когда реальное время для предупреждения населения будет крайне ограниченным и исчисляться минутами. Оповещение организуется для своевременного доведения сигналов, распоряжений и информации ГО о воздушном нападении противника, радиационной опасности, химическом и бактериологическом (биологическом) заражении, угрозе затопления, эвакуации и рассредоточении и др. Для того чтобы защитить себя от опасностей, необходимо знать действия по сигналам оповещения ГО.

### ЗАПОМНИТЕ СИГНАЛЫ ОПОВЕЩЕНИЯ ГО:

- 📣 «ВОЗДУШНАЯ ТРЕВОГА»;
- ☠️ «ХИМИЧЕСКАЯ ТРЕВОГА»;
- ☢️ «РАДИАЦИОННАЯ ОПАСНОСТЬ»;
- 🌊 «УГРОЗА КАТАСТРОФИЧЕСКОГО ЗАТОПЛЕНИЯ».

Доведение сигналов гражданской обороны осуществляется путем подачи предупредительного сигнала 📣 «ВНИМАНИЕ ВСЕМ!», предусматривающего включение сирен, прерывистых гудков и других средств громкоговорящей связи с последующей передачей речевой информации. При этом необходимо включить телевизор, радиоприемник, репродуктор радиотрансляционной сети и прослушать сообщение о нижеперечисленных сигналах или информацию о действии в ЧС.

⚠️ *Услышав сигнал оповещения ГО, действуйте быстро, но без паники. Помните: в этих условиях дорога каждая минута.*

### 📣 По сигналу «ВОЗДУШНАЯ ТРЕВОГА»:

1. Отключить свет, газ, воду, отопительные приборы.
2. Взять документы.
3. Плотно закрыть окна.
4. Пройти в закрепленное защитное сооружение или простейшее укрытие.

### ☠️ По сигналу «ХИМИЧЕСКАЯ ТРЕВОГА»:

1. Отключить свет, газ, воду, отопительные приборы.
2. Взять документы.
3. Плотно закрыть окна, отключить вытяжку, обеспечить герметизацию помещений.
4. Использовать средства индивидуальной защиты (при наличии), остаться в герметичном помещении или укрыться в закрепленном защитном сооружении.